



NORMA para establecer la estructura de información del formato de programas con recursos federales por orden de gobierno.

Con fundamento en los artículos 9, fracciones I y IX, 14 y 68,

  Hospital Central Dr. Ignacio Morones Prieto									
Formato de programas con recursos concurrente por orden de gobierno Del 01 de enero al 30 de Junio del 2014									
Nombre del Programa a	Federal		Estatal		Municipal		Otros		Monto Total
	Dependencia / Entidad b	Aportación (Monto) c	Dependencia / Entidad d	Aportación (Monto) e	Dependencia / Entidad f	Aportación (Monto) g	Dependencia / Entidad h	Aportación (Monto) i	j=c+e+g+i
ENERO		12,609,932.10		12,213,208.00					24,823,140.10
FEBRERO		12,609,932.10		12,213,478.00					24,823,410.10
MARZO		12,609,932.10		12,213,478.00					24,823,410.10
ABRIL		12,609,932.10		12,213,478.00					24,823,410.10
MAYO		20,670,698.65		12,213,478.00					32,884,176.65
JUNIO		14,222,085.41		12,213,478.00					26,435,563.41

Precisiones al formato



5 Esquema de programas con recursos federales por orden de gobierno, el formato se integra principalmente por:

- a) Nombre del Programa: dato completo del nombre del Programa.
- b) Dependencia o Entidad: ente obligado Federal, Estatal, Municipal, beneficiarios u otros aportantes.
- c) Aportación: monto o cantidad destinada al desarrollo de cada programa, pagado por cada orden de gobierno.
- d) Monto Total: sumatoria de las cantidades pagadas al programa por cada orden de gobierno.
- e) Periodicidad: de forma trimestral.

6 Para la estructura de la información de programas con recursos federales por orden de gobierno y su presentación, los entes obligados deberán observar el

NORMA para establecer la estructura de información del formato de programas con recursos federales por orden de gobierno.

Con fundamento en los artículos 9, fracciones I y IX, 14 y 68,

  Hospital Central Dr. Ignacio Morones Prieto									
Formato de programas con recursos concurrente por orden de gobierno Del 01 de Julio al 31 de Diciembre del 2014									
Nombre del Programa a	Federal		Estatal		Municipal		Otros		Monto Total
	Dependencia / Entidad b	Aportación (Monto) c	Dependencia / Entidad d	Aportación (Monto) e	Dependencia / Entidad f	Aportación (Monto) g	Dependencia / Entidad h	Aportación (Monto) i	j=c+e+g+i
JULIO		14,222,085.41		12,213,478.00					26,435,563.41
AGOSTO		14,222,085.41		12,213,478.00					26,435,563.41
SEPTIEMBRE		14,222,085.41		12,213,478.00					26,435,563.41
OCTUBRE		14,222,085.42		12,213,478.00					26,435,563.42
NOVIEMBRE		14,222,085.42		12,213,478.00					26,435,563.42
DICIEMBRE		14,222,085.49		12,213,482.00					26,435,567.49

Precisiones al formato

5 Esquema de programas con recursos federales por orden de gobierno, el formato se integra principalmente por:

- a) Nombre del Programa: dato completo del nombre del Programa.
- b) Dependencia o Entidad: ente obligado Federal, Estatal, Municipal, beneficiarios u otros aportantes.
- c) Aportación: monto o cantidad destinada al desarrollo de cada programa, pagado por cada orden de gobierno.
- d) Monto Total: sumatoria de las cantidades pagadas al programa por cada orden de gobierno.
- e) Periodicidad: de forma trimestral.

6 Para la estructura de la información de programas con recursos federales por orden de gobierno y su presentación, los entes obligados deberán observar el